

# Addressable Tv

Regole e formati  
per la realizzazione degli asset grafici



# Indice

## Formati Display

### Lanner

Specifiche tecniche e layout 4

## Landing Page e Mini-Siti

### Click to Video Fullscreen

Specifiche tecniche e layout 8

### Click to Landing Page Statica

Specifiche tecniche e layout 10

### Click to Landing Page Multimediale

Specifiche tecniche e layout 12

### Click to Mini-Sito 1

Specifiche e layout generali 15

Specifiche e layout per visual statico 18

Specifiche e layout per video 19

Specifiche e layout per galleria immagini 21

### Click to Mini-Sito 2

Specifiche e layout generali 24

Specifiche e layout per visual statico 27

Specifiche e layout per video 28

Specifiche e layout per galleria immagini 29

## Materiali da produrre e istruzioni per la consegna

### Specifiche

Formati Display 32

Landing Page 33

Mini-siti 35

**Consegna dei materiali** 39

# Formati Display

# Lanner

## Specifiche tecniche e layout 1/3

### Elementi obbligatori

Logo cliente

Messaggio

CTA

### Dimensioni

1280x720 px

### Area trasparente per contenuto editoriale

960x540 px

### Safe area “Pubblicità”

132x65 px

### Peso

Max 2 Mb

### Tipo file

.png

## CREATIVITÀ PRINCIPALE

**Numero massimo caratteri consigliato (spazi inclusi):** 165

**Corpo headline consigliato:** 32 px

**Corpo minimo consigliato:** 18 px

**Safe area margini per il testo:**

54 px dai bordi laterali

42 px dai bordi superiore e inferiore

## CTA

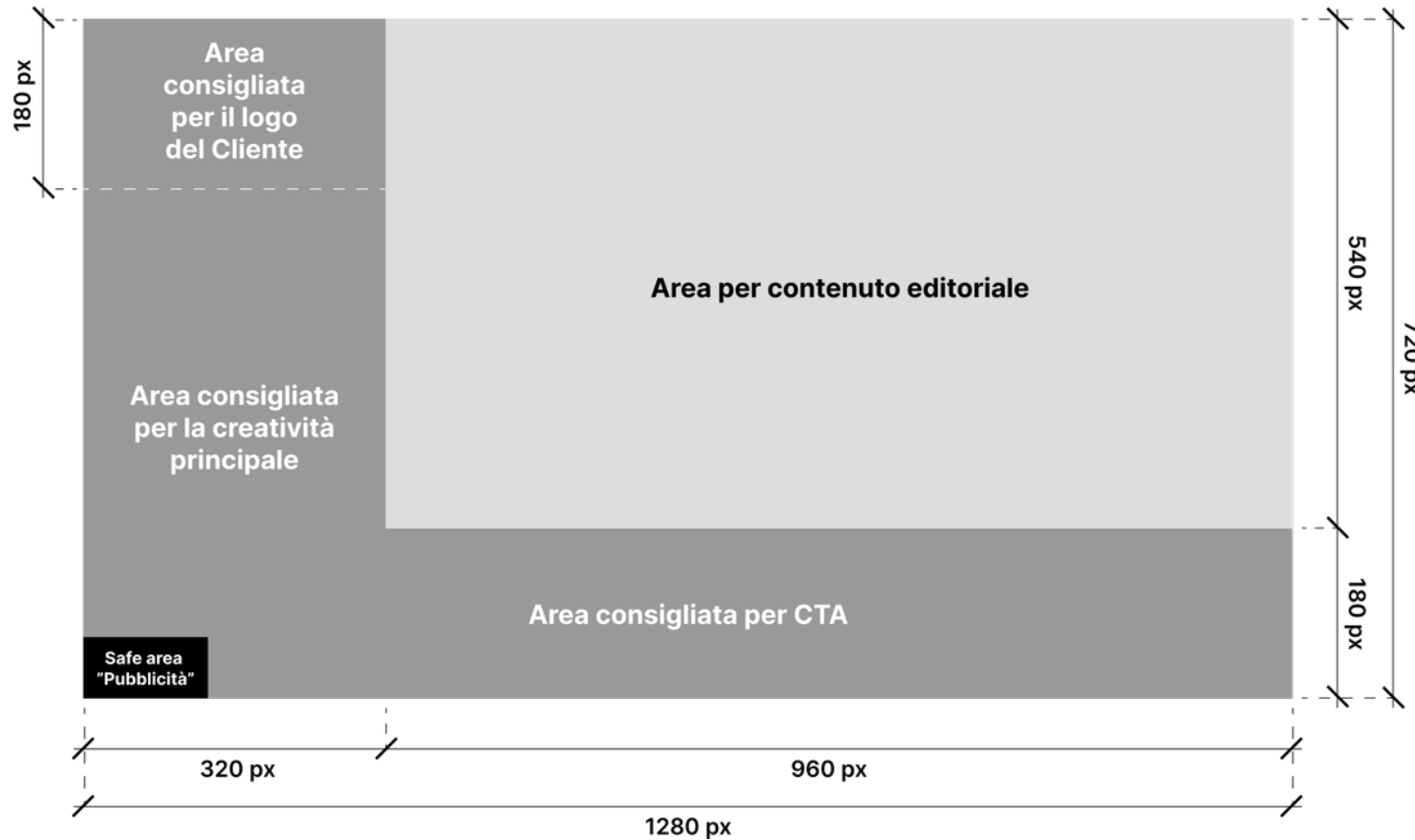
**Copy base:** Premi OK [...]

**Corpo minimo consigliato:** 42 px

Si raccomanda di inscrivere la parola “OK” in un cerchio.

# Lanner

## Specifiche tecniche e layout 2/3



\* Gli elementi grafici fissi (etichetta "Pubblicità"), saranno sovrainposti dall'applicazione Hbbtv.

[>> Scarica il mockup grafico](#)

# Lanner

## Specifiche tecniche e layout 3/3

### Esempi grafici per “bottone” CTA



### Font

Negli esempi proposti, sono stati utilizzati il Public Sans e il Garamond Premier Pro come esempi virtuosi di font bastoni e graziati molto leggibili. Non rappresentano un'indicazione vincolante ma un invito all'attenzione per questo aspetto. In genere, si sconsigliano font calligrafici o illustrativi.

# Landing Page e Mini-Siti

# Click to Video Fullscreen

## Specifiche tecniche e layout 1/2

**Dimensioni video:** 1280x720px

**Durata massima:** 60”

**Tipo file:** .mp4

**Formato video:** H.264 (AVC)

**Formato audio:** AAC

**Canali audio:** 2 canali

**Profile:** 4.0 high, optimised for web

**Frame Rate:** 25fps

**Bit Rate:** video 2400 kbps, audio 256 kbps

**Frequenza di campionamento:** 44,1 KHz

**Loudness:** ~-23 LUFS

**Safe area “Pubblicità” + Counter**

188x65 px


**Safe area Back**

132x65 px



# Click to Video Fullscreen

## Specifiche tecniche e layout 2/2



\* Gli elementi grafici fissi (etichetta "Pubblicità" con Counter e Back), saranno inseriti dall'applicazione Hbbtv.

[>> Scarica il mockup grafico](#)

# Click to Landing Page Statica

## Specifiche tecniche e layout 1/2

### Dimensioni

1280x720 px

### Safe area “Pubblicità”

132x65 px

### Safe area Back

132x65 px

### Peso

Max 2 Mb

### Tipo file

.jpg

### Corpo minimo consigliato

18 px

### Safe area margini per il testo

54 px dai bordi laterali

42 px dai bordi superiore e inferiore

### Dimensione minima consigliata per eventuale QR code

240 px

### Altro

Si consiglia di non esporre più di un concetto per paragrafo.


I paragrafi non dovrebbero eccedere le 4/6 righe.

Le righe dovrebbero rientrare nei 75 caratteri.

Per il bodycopy, si consiglia l'impiego di font ad alta leggibilità, evitando l'uso di font calligrafici o illustrativi.

# Click to Landing Page Statica

## Specifiche tecniche e layout 2/2



\* Gli elementi grafici fissi (etichetta "Pubblicità" e Back), saranno inseriti dall'applicazione Hbbtv.

[>> Scarica il mockup grafico](#)

# Click to Landing Page Multimediale

## Specifiche tecniche e layout 1/2

### VIDEO 16:9

**Dimensioni video:** 1280x720px

**Durata massima:** 60”

**Tipo file:** .mp4

**Formato video:** H.264 (AVC)

**Formato audio:** AAC

**Canali audio:** 2 canali

**Profile:** 4.0 high, optimised for web

**Frame Rate:** 25fps

**Bit Rate:** video 2400 kbps, audio 256 kbps

**Frequenza di campionamento:** 44,1 KHz

**Loudness:** ~-23 LUFS

### SKIN

**Dimensioni:** 1280x720 px

**Ingombri**

Margine superiore: 134 px

Margine inferiore: 118 px

Margini laterali: 224 px

**Area riservata al video:** 832x468 px  
da campire con colore pieno

**Safe area “Pubblicità”**  
132x65 px

**Safe area Back**  
132x65 px

**Peso**  
Max 2 Mb

**Tipo file:** .png

**Corpo minimo consigliato**  
18 px

**Corpo minimo consigliato**  
per headline  
42 px

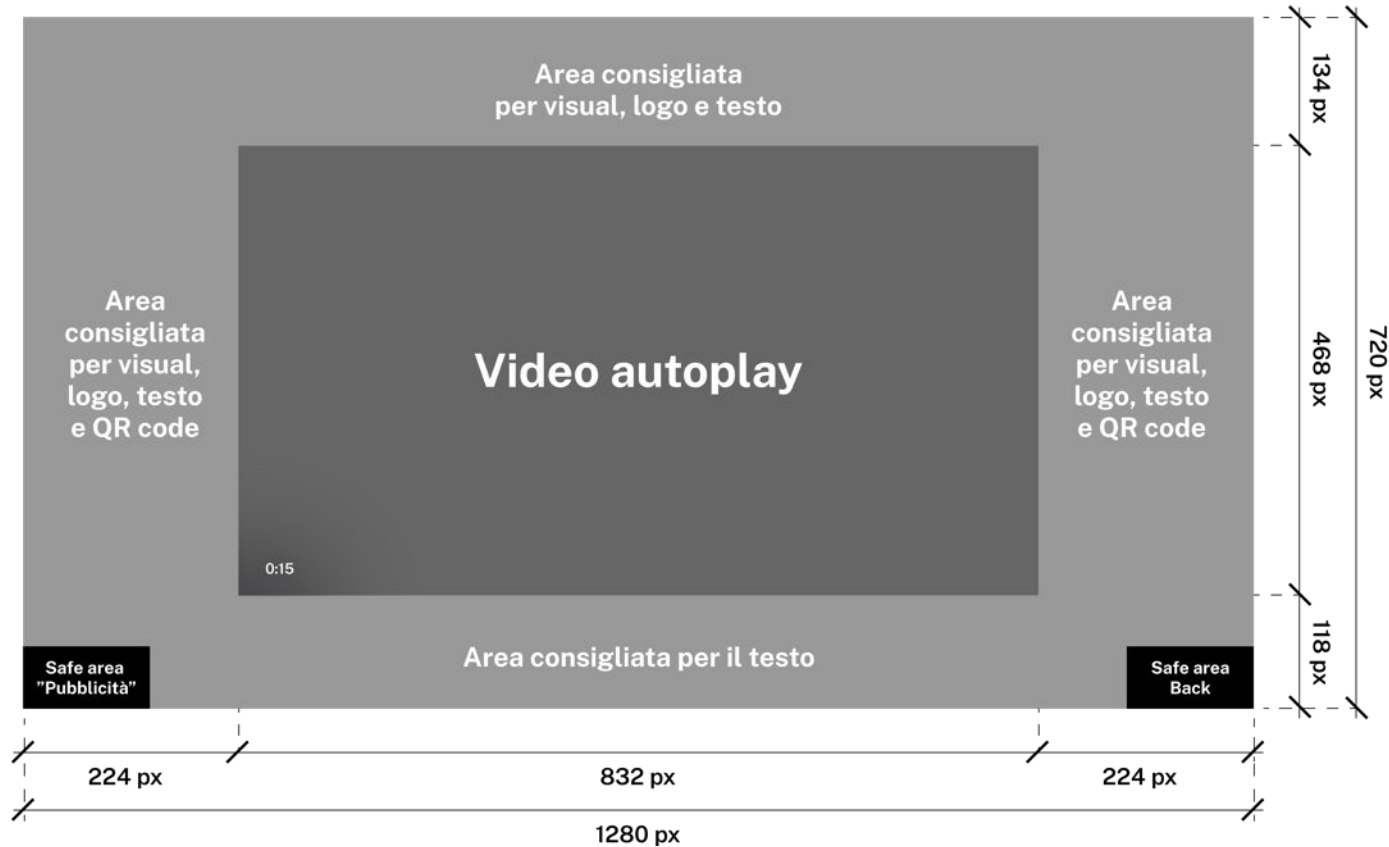
**Safe area margini per il testo**  
54 px dai bordi laterali  
42 px dai bordi superiore  
e inferiore

**Dimensione eventuale QR code**  
**(minimo e massimo consigliati)**  
240/276 px

**Altro**  
Per l’eventuale bodycopy, si  
consiglia l’impiego di font ad alta  
leggibilità, evitando l’uso di font  
calligrafici o illustrativi.

# Click to Landing Page Multimediale

## Specifiche tecniche e layout 2/2



\* Gli elementi grafici fissi (etichetta "Pubblicità" e Back), saranno inseriti dall'applicazione Hbbtv.

[>> Scarica il mockup grafico](#)

Landing Page e Mini-Siti

# Mini-Sito 1

# Click to Mini-Sito 1

## Specifiche e layout generali 1/3

**Dimensioni sidebar menu:** 200x720 px

**Background sidebar menu (alternativamente) \***

- **Immagine** di dimensioni 200x720 px  
Tipo file: .jpg  
Peso: Max 250 kB
- **Colore:** Valore HEX

**Dimensioni area logo:** 152x152 px

Qualsiasi forma abbia il logo, verrà contenuto e centrato in quest'area.

**Dimensioni bottoni:** 152x42 px

**Testo bottoni**

Public Sans Bold - 16 px - MAIUSCOLO - Max 11/12 caratteri.

**Stile bottoni e testo**

(dettagli nelle pagine seguenti)

**Corpo minimo consigliato**

18 px

**Dimensione minima consigliata per eventuale QR code**

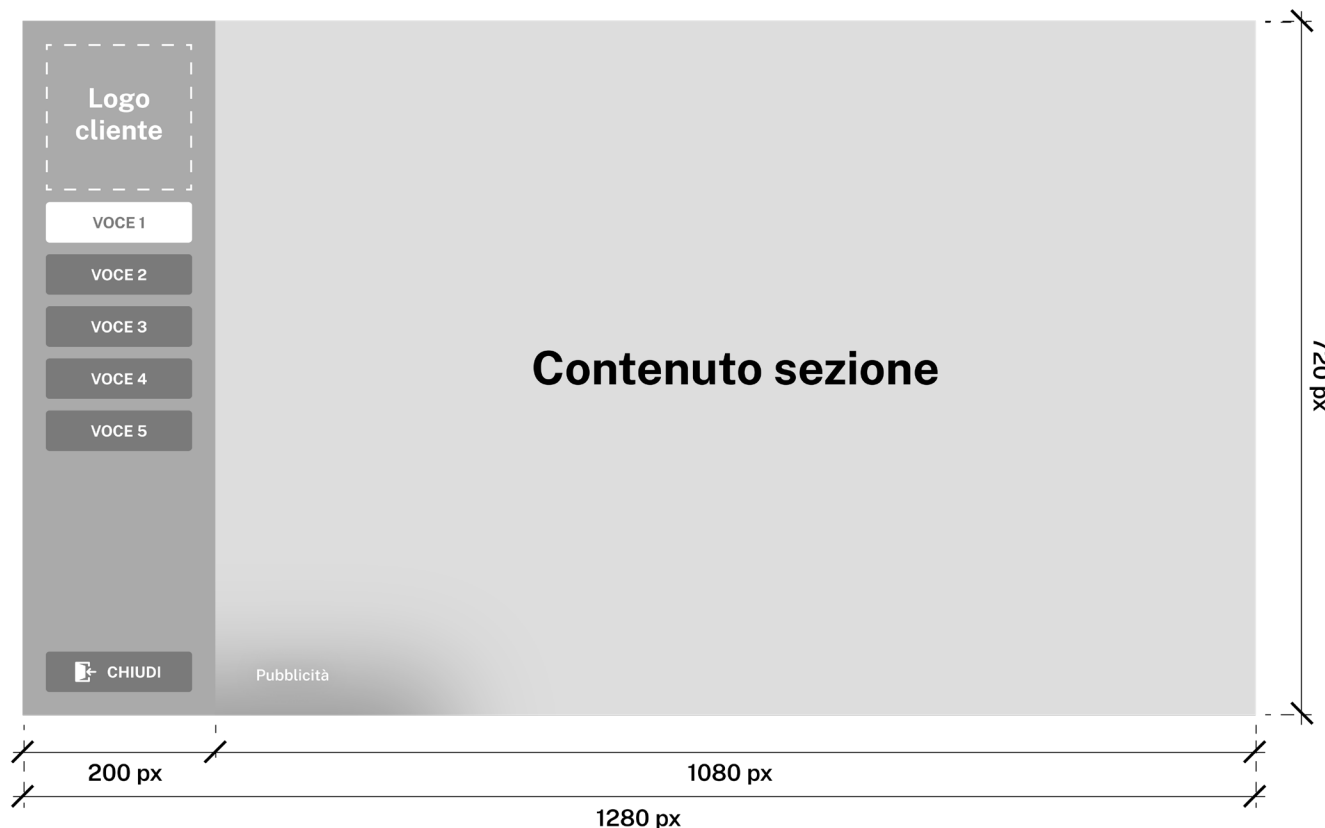
240 px

**\* Per il background del sidebar menu:**

- si sconsiglia l'utilizzo di una grafica visivamente ricca;
- si raccomanda di lasciare libera l'area dedicata al logo del cliente;
- sia nel caso di consegna di un'immagine, che nel caso in cui si scelga un colore piatto, si raccomanda un ottimo contrasto con il colore A scelto per i bottoni e con il bianco.

# Click to Mini-Sito 1

## Specifiche e layout generali 2/3



\* Gli elementi grafici fissi (etichetta “Pubblicità”), saranno inseriti dall’applicazione Hbbtv.

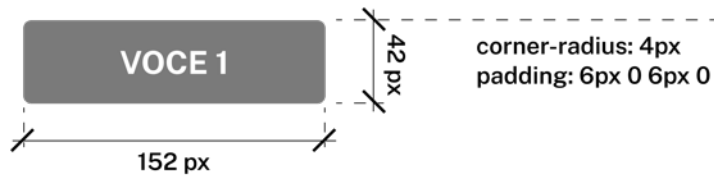
[>> Scarica il mockup grafico](#)



# Click to Mini-Sito 1

## Specifiche e layout generali 3/3

### Bottoni



#### Stato: Default



**Sfondo:** colore A  
**Testo:** bianco

#### Stato: Focus



**Sfondo:** bianco  
**Testo:** colore A

#### Stato: Active



**Sfondo:** colore A  
**Testo:** bianco  
**Outline 3 px:** bianco

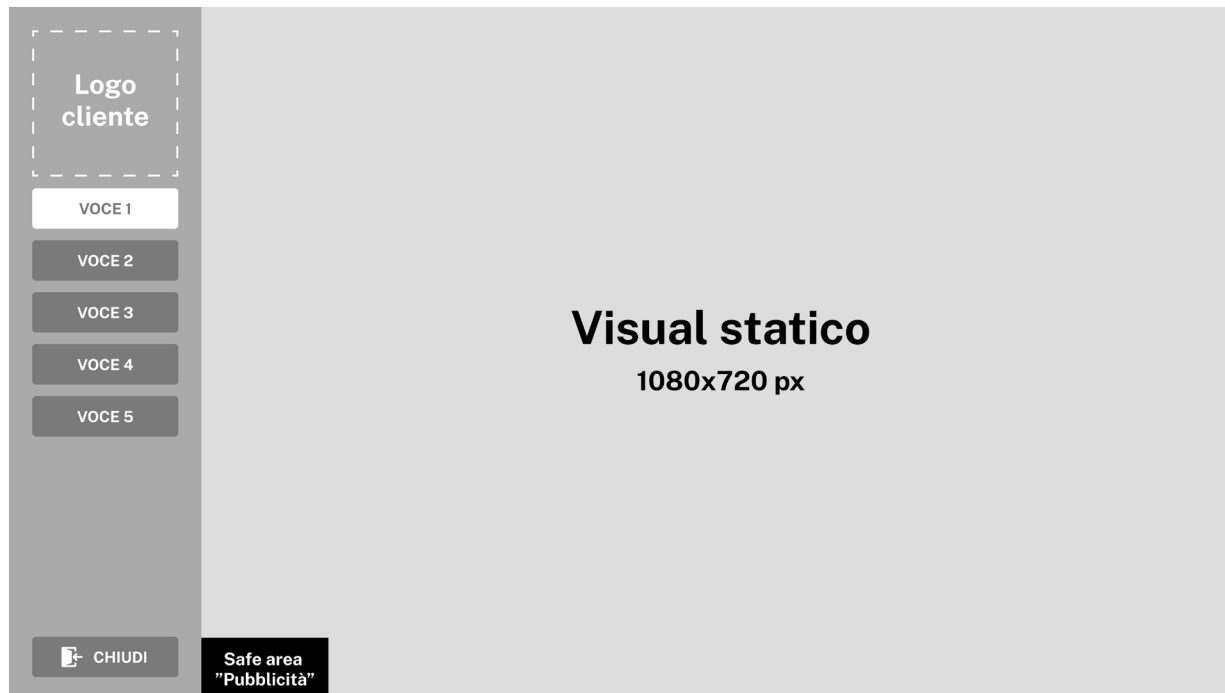
Il colore personalizzabile è solo uno (A) e viene definito dal cliente su base HEX. Si raccomanda un ottimo contrasto con il bianco.

Il focus sarà sempre bianco, pertanto si raccomanda di scegliere il colore A non troppo chiaro.

L'icona del bottone "CHIUDI", non modificabile dal cliente, eredita il colore del testo adiacente.

# Click to Mini-Sito 1

## Specifiche e layout per visual statico



**Area dedicata alla creatività:** 1080x720 px

**Peso:** 2 Mb

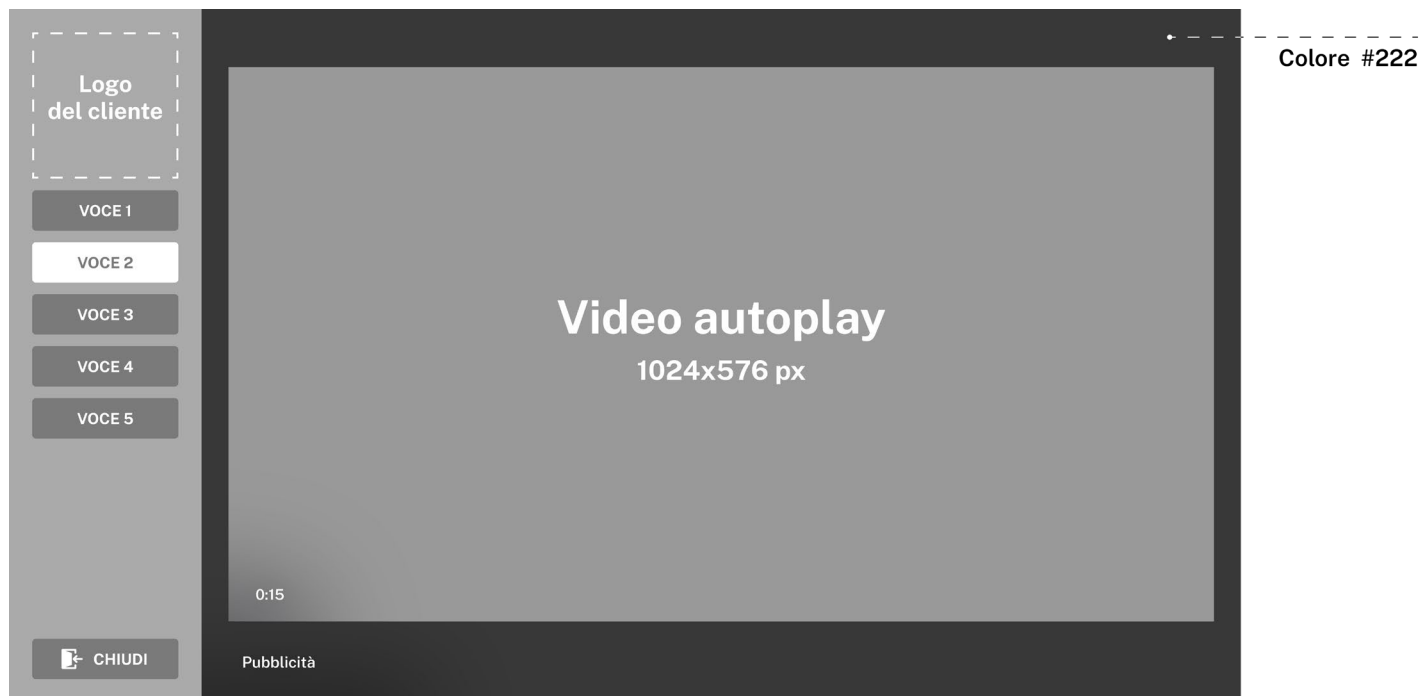
**Tipo file:** .jpg

**Safe area "Pubblicità":** 132x65 px

[>> Scarica il mockup grafico](#)

# Click to Mini-Sito 1

## Specifiche e layout per video 1/2



**Dimensioni video:** 1280x720px

**Durata massima:** 60"

**Tipo file:** .mp4

**Formato video:** H.264 (AVC)

**Formato audio:** AAC

**Canali audio:** 2 canali

**Profile:** 4.0 high, optimised for web

**Frame Rate:** 25fps

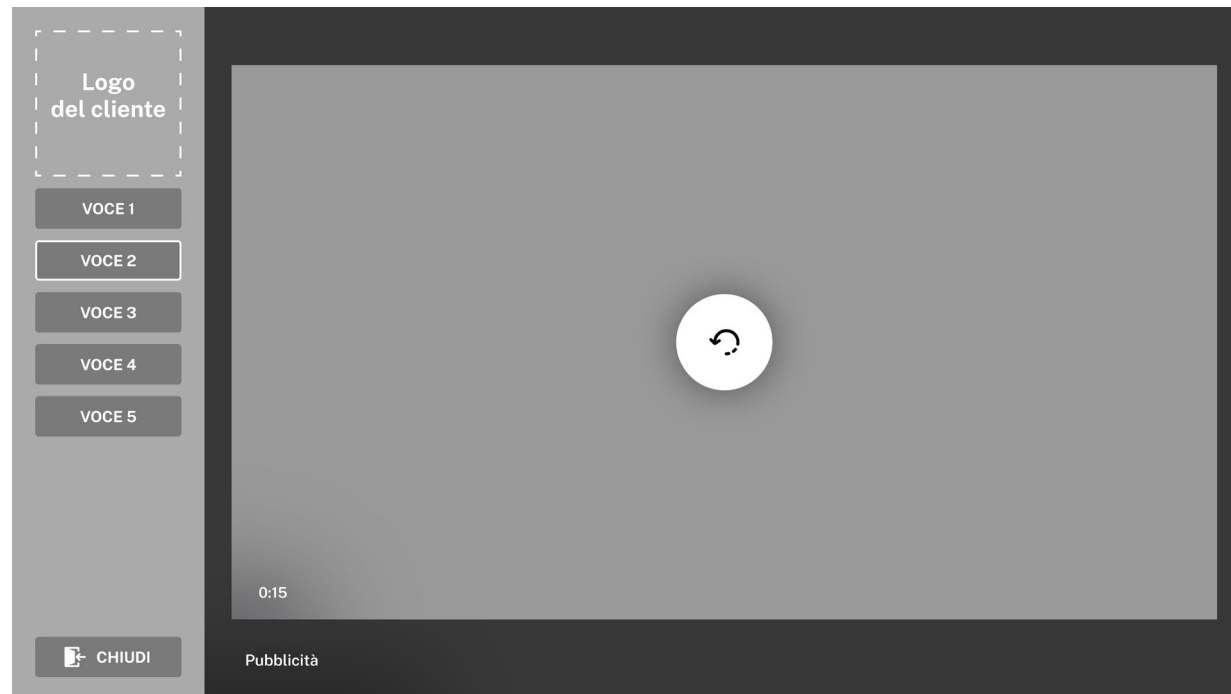
**Bit Rate:** video 2400 kbps, audio 256 kbps

**Frequenza di campionamento:** 44,1 KHz

**Loudness:** ~-23 LUFS

# Click to Mini-Sito 1

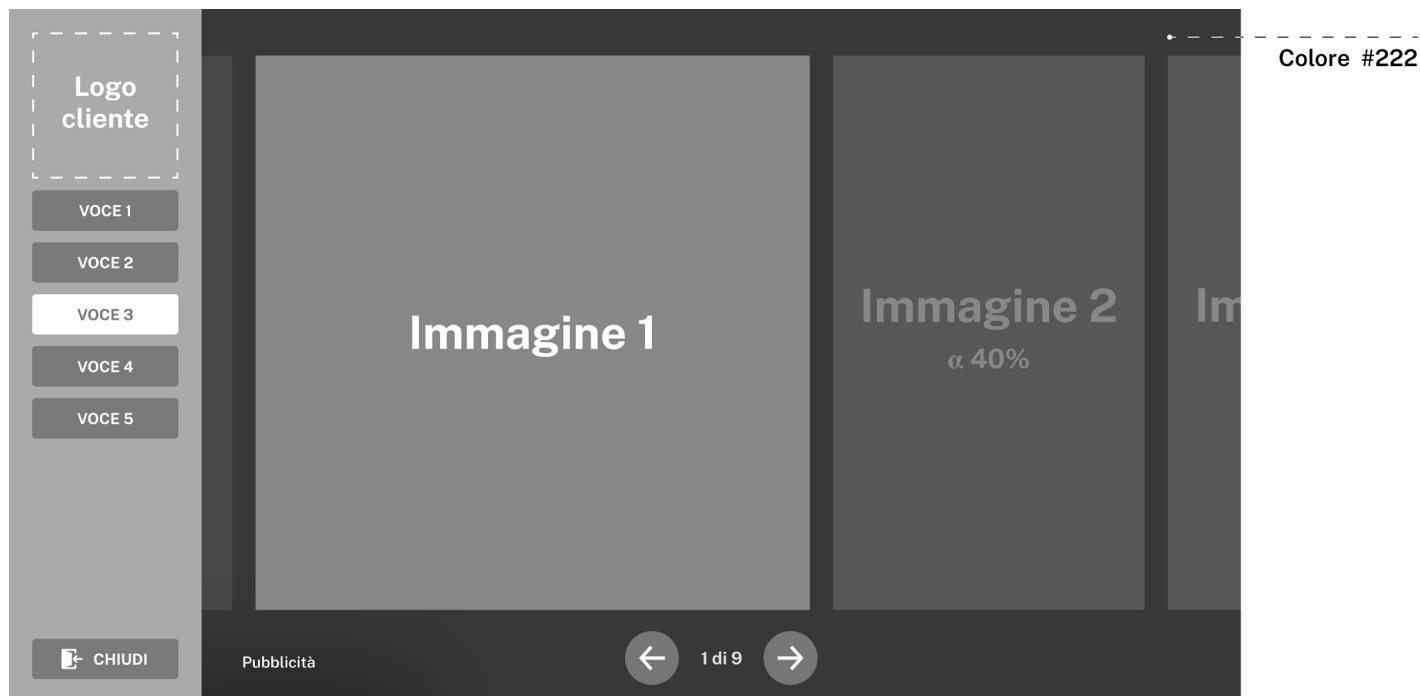
## Specifiche e layout per video 2/2



Focus sul bottone Restart

# Click to Mini-Sito 1

## Specifiche e layout per galleria immagini 1/2



**Numero immagini:** minimo 3, massimo 10

**Proporzioni immagini consentite**

1:1 - 16:9 - 9:16 - 21:9 - 4:3 - 3:4

Le immagini sfruttano la larghezza massima di 960 px e l'altezza massima di 576 px

**Sfondo sezione gallery:** #222222

**Testo paginatore numeric**

Colore A definito in precedenza per i bottoni

**Frecce**

Per gli stati di Focus e Default si utilizzano i medesimi colori A e B definiti precedentemente

**Gutter fra le immagini:** 24 px

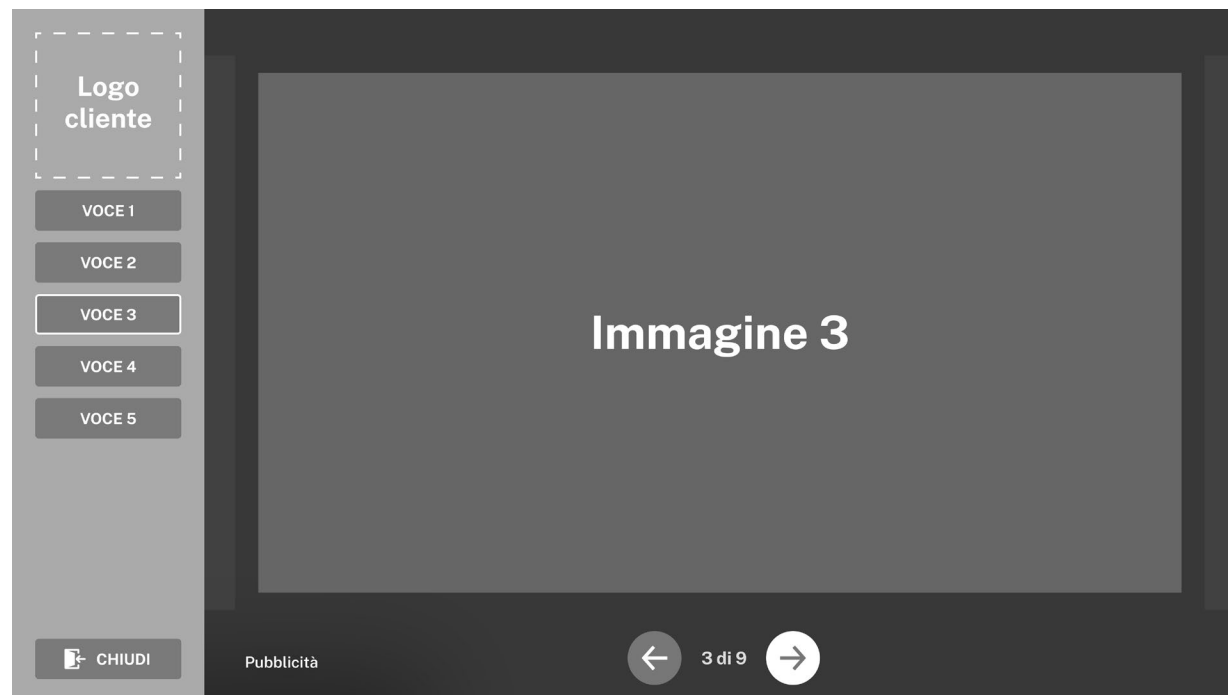
**Immagini precedenti e successive:** opacità 40%

**Peso:** Max 500 kB per singola immagine

**Tipo file:** .jpg

# Click to Mini-Sito 1

## Specifiche e layout per galleria immagini 2/2



Landing Page e Mini-Siti

# Mini-Sito 2

# Click to Mini-Sito 2

## Specifiche e layout generali 1/3

**Dimensioni sidebar menu:** 1280x88 px

**Background topbar menu (alternativamente) \***

- **Immagine** di dimensioni 1280x88  
Tipo file: .jpg  
Peso: Max 250 kB
- **Colore:** Valore HEX

**Dimensioni area logo:** 132x48 px

Qualsiasi forma abbia il logo, verrà contenuto e centrato in quest'area.

**Dimensioni bottoni:** 152x42 px

**Testo bottoni:**

Public Sans Bold - 16 px - MAIUSCOLO - Max 11/12 caratteri.

**Stile bottoni e testo**

(dettagli nelle pagine seguenti)

**Corpo minimo consigliato**

18 px

**Dimensione minima consigliata per eventuale QR code**

240 px

**\* Per il background del sidebar menu:**

- si sconsiglia l'utilizzo di una grafica visivamente ricca;
- si raccomanda di lasciare libera l'area dedicata al logo del cliente;
- sia nel caso di consegna di un'immagine, che nel caso in cui si scelga un colore piatto, si raccomanda un ottimo contrasto con il colore A scelto per i bottoni e con il bianco.



# Click to Mini-Sito 2

## Specifiche e layout generali 2/3



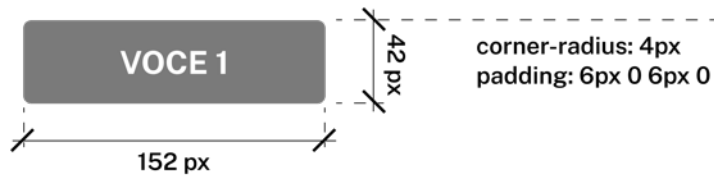
\* Gli elementi grafici fissi (etichetta “Pubblicità”), saranno inseriti dall’applicazione Hbbtv.

[>> Scarica il mockup grafico](#)

# Click to Mini-Sito 2

## Specifiche e layout generali 3/3

### Bottoni



#### Stato: Default



**Sfondo:** colore A  
**Testo:** bianco

#### Stato: Focus



**Sfondo:** bianco  
**Testo:** colore A

#### Stato: Active



**Sfondo:** colore A  
**Testo:** bianco  
**Outline 3 px:** bianco

Il colore personalizzabile è solo uno (A) e viene definito dal cliente su base HEX. Si raccomanda un'ottimo contrasto con il bianco.

Il focus sarà sempre bianco, pertanto si raccomanda di scegliere il colore A non troppo chiaro.

L'icona del bottone "CHIUDI", non modificabile dal cliente, eredita il colore del testo adiacente.

# Click to Mini-Sito 2

## Specifiche e layout per visual statico



**Area dedicata alla creatività:** 1280x632 px

**Peso:** 2 Mb

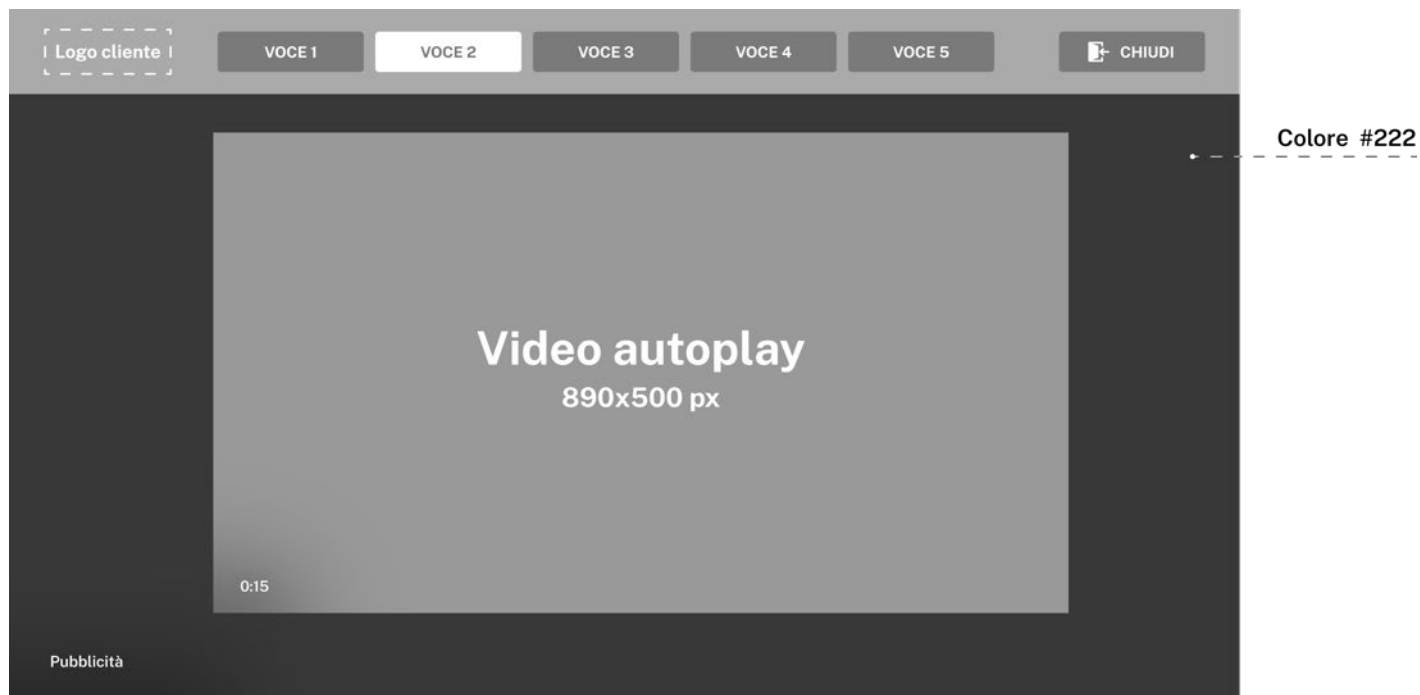
**Tipo file:** .jpg

**Safe area "Pubblicità":** 132x65 px

[>> Scarica il mockup grafico](#)

# Click to Mini-Sito 2

## Specifiche e layout per video



**Dimensioni video:** 1280x720px

**Durata massima:** 60"

**Tipo file:** .mp4

**Formato video:** H.264 (AVC)

**Formato audio:** AAC

**Canali audio:** 2 canali

**Profile:** 4.0 high, optimised for web

**Frame Rate:** 25fps

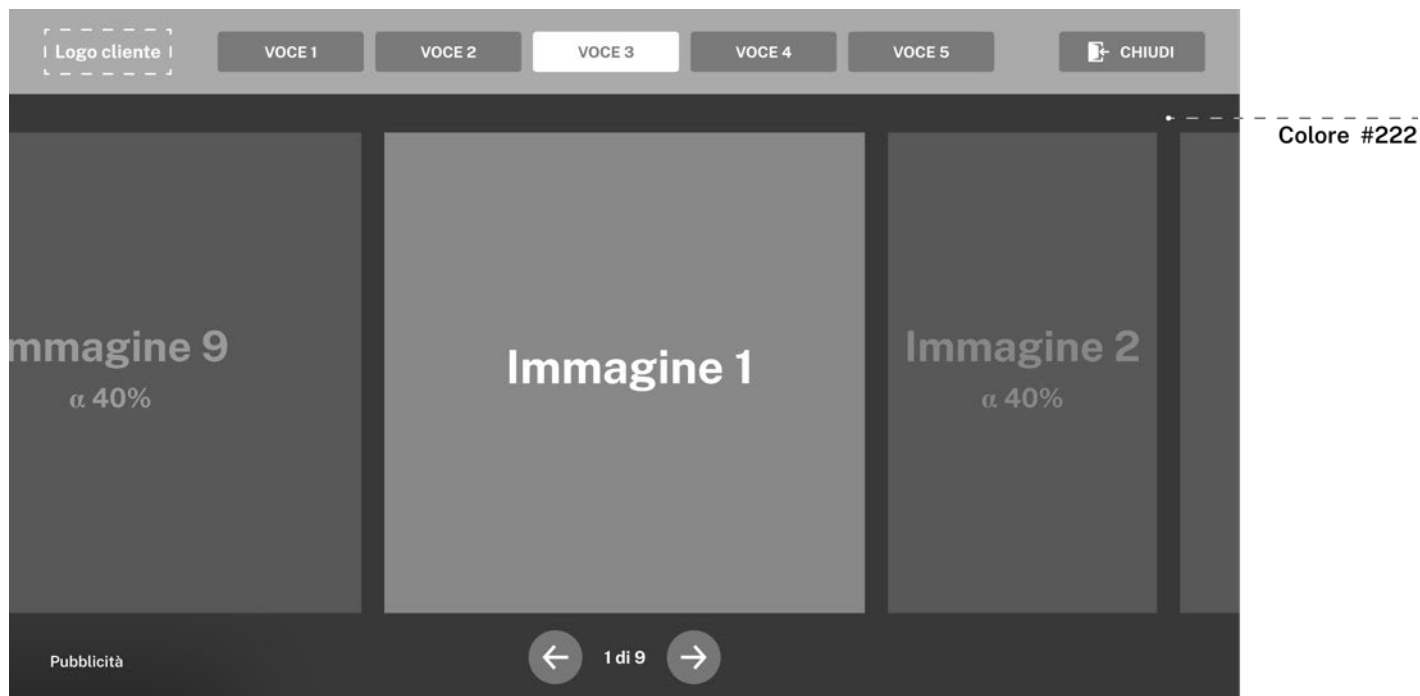
**Bit Rate:** video 2400 kbps, audio 256 kbps

**Frequenza di campionamento:** 44,1 KHz

**Loudness:** ~-23 LUFS

# Click to Mini-Sito 2

## Specifiche e layout per galleria immagini 1/2



**Numero immagini:** minimo 3, massimo 10

**Proporzioni immagini consentite**

1:1 - 16:9 - 9:16 - 21:9 - 4:3 - 3:4

Le immagini sfruttano la larghezza massima di 960 px e l'altezza massima di 576 px

**Sfondo sezione gallery:** #222222

**Testo paginatore numerico**

Colore A definito in precedenza per i bottoni

**Frecce**

Per gli stati di Focus e Default si utilizzano i medesimi colori A e B definiti precedentemente

**Gutter fra le immagini:** 24 px

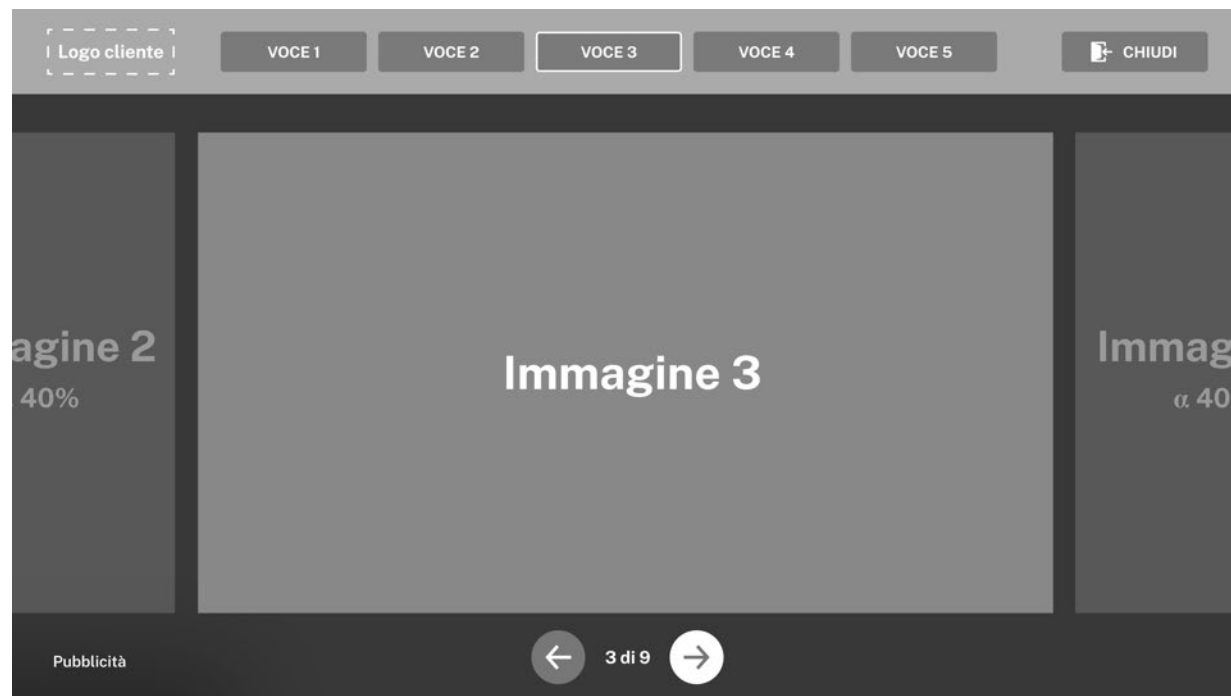
**Immagini precedenti e successive:** opacità 40%

**Peso:** Max 500 kB per singola immagine

**Tipo file:** .jpg

# Click to Mini-Sito 2

## Specifiche e layout per galleria immagini 2/2



# Materiali da produrre e istruzioni per la consegna

Materiali da produrre e istruzioni per la consegna

# Specifiche

## Formati Display

### **LANNER**

**Dimensioni**

1280x720 px

**Area trasparente per contenuto editoriale in alto a destra**

960x540 px

**Tipo file**

.png

**Peso**

Max 2 Mb



# Specifiche

## Landing Page 1/2

### **CLICK TO VIDEO FULLSCREEN**

**Dimensioni video:** 1280x720px

**Durata massima:** 60”

**Tipo file:** .mp4

**Formato video:** H.264 (AVC)

**Formato audio:** AAC

**Canali audio:** 2 canali

**Profile:** 4.0 high, optimised for web

**Frame Rate:** 25fps

**Bit Rate:** video 2400 kbps, audio 256 kbps

**Frequenza di campionamento:** 44,1 KHz

**Loudness:** ~-23 LUFS

### **CLICK TO LANDING PAGE STATICA**

**Immagine opaca**

**Dimensioni:** 1280x720 px

**Tipo file:** .jpg

**Peso:** Max 2 Mb

# Specifiche

## Landing Page 2/2

### CLICK TO LANDING PAGE MULTIMEDIALE

- **Dimensioni video:** 1280x720px  
**Durata massima:** 60”  
**Tipo file:** .mp4  
**Formato video:** H.264 (AVC)  
**Formato audio:** AAC  
**Canali audio:** 2 canali  
**Profile:** 4.0 high, optimised for web  
**Frame Rate:** 25fps  
**Bit Rate:** video 2400 kbps, audio 256 kbps  
**Frequenza di campionamento:** 44,1 KHz  
**Loudness:** ~-23 LUFS
- **Skin con area centrale riempita con colore pieno**  
**Dimensioni:** 1280x720 px  
**Tipo file:** .png  
**Peso:** Max 2 Mb

# Specifiche

## Mini-Siti 1/4

### CLICK TO MINI-SITO 1

#### SIDEBAR MENU

- **Logo**  
**Dimensioni massime:** 152x152 px  
**Tipo file:** .jpg o .png (solo in caso di trasparenze)  
**Peso:** Max 500 kb  
(oppure .png in caso di trasparenze)
- **Sfondo sidebar (immagine)**  
**Dimensioni:** 200x720 px  
**Tipo file:** .jpg

# Specifiche

## Mini-Siti 2/4

### CLICK TO MINI-SITO 1

#### SEZIONE CON VISUAL STATICO

**Immagine opaca**

**Dimensioni:** 1080x720 px

**Tipo file:** .jpg

**Peso:** Max 2 Mb

#### SEZIONE CON VIDEO

**Dimensioni video:** 1280x720px

**Durata massima:** 60”

**Tipo file:** .mp4

**Formato video:** H.264 (AVC)

**Formato audio:** AAC

**Canali audio:** 2 canali

**Profile:** 4.0 high, optimised for web

**Frame Rate:** 25fps

**Bit Rate:** video 2400 kbps, audio 256 kbps

**Frequenza di campionamento:** 44,1 KHz

**Loudness:** ~-23 LUFS

#### SEZIONE CON GALLERY

**Min 3, max 10 immagini opache**

**Larghezza massima:** 960 px

**Altezza massima:** 576 px

**Tipo file:** .jpg

**Peso:** Max 500 kb per singola immagine

# Specifiche

## Mini-Siti 3/4

### CLICK TO MINI-SITO 2

#### TOPBAR MENU

- **Logo**  
**Dimensioni massime:** 132x48 px  
**Tipo file:** .jpg o .png (solo in caso di trasparenze)  
**Peso:** Max 500 kb
- **Sfondo sidebar (immagine)**  
**Dimensioni:** 1280x88 px  
**Tipo file:** .jpg

# Specifiche

## Mini-Siti 4/4

### CLICK TO MINI-SITO 2

#### SEZIONE CON VISUAL STATICO

**Immagine opaca**

**Dimensioni:** 1080x720 px

**Tipo file:** .jpg

**Peso:** Max 2 Mb

#### SEZIONE CON VIDEO

**Dimensioni video:** 1280x720px

**Durata massima:** 60”

**Tipo file:** .mp4

**Formato video:** H.264 (AVC)

**Formato audio:** AAC

**Canali audio:** 2 canali

**Profile:** 4.0 high, optimised for web

**Frame Rate:** 25fps

**Bit Rate:** video 2400 kbps, audio 256 kbps

**Frequenza di campionamento:** 44,1 KHz

**Loudness:** ~-23 LUFS

#### SEZIONE CON GALLERY

**Min 3, max 10 immagini opache**

**Larghezza massima:** 890 px

**Altezza massima:** 500 px

**Tipo file:** .jpg

**Peso:** Max 500 kb per singola immagine

Materiali da produrre e istruzioni per la consegna

# Consegna dei materiali

I materiali devono essere consegnati almeno 5 giorni lavorativi prima della data di inizio campagna a: [trafficking@raipubblicita.it](mailto:trafficking@raipubblicita.it)

Non è possibile effettuare cambi del soggetto creativo in corso di campagna.

Gli eventuali materiali relativi alle landing page o ai mini-siti devono essere raccolti in un unico pacchetto (.zip) e consegnati contestualmente al materiale del lanner.

A questo [link](#) è disponibile l'applicativo web da utilizzare per caricare tutti gli asset, per visualizzare l'anteprima della landing-page/minisito e infine per generare il pacchetto .zip nel formato corretto per la consegna.

E' disponibile una versione per ciascuna tipologia di landing page/mini-sito e un manuale di istruzioni a corredo.

Per ogni necessità di chiarimento potete fare riferimento a:  
email [trafficking@raipubblicita.it](mailto:trafficking@raipubblicita.it)  
telefono +39 0117441462, +39 0117441325, +39 0117441275.