

Addressable tv

Formati e specifiche
per la realizzazione degli asset grafici



Indice

Formati Display

Lanner

Specifiche tecniche e layout 4

Landing Page e Mini-Siti

Click to Video Fullscreen

Specifiche tecniche e layout 8

Click to Landing Page Statica

Specifiche tecniche e layout 10

Click to Landing Page Multimediale

Specifiche tecniche e layout 12

Click to Mini-Sito 1

Specifiche e layout generali 15

Specifiche e layout per visual statico 18

Specifiche e layout per video 19

Specifiche e layout per galleria immagini 21

Click to Mini-Sito 2

Specifiche e layout generali 24

Specifiche e layout per visual statico 27

Specifiche e layout per video 28

Specifiche e layout per galleria immagini 29

Riepilogo dei materiali da produrre 31

Istruzioni per la consegna 38

Formati Display

Formati Display

Lanner

Specifiche tecniche e layout 1/3

Elementi obbligatori

Logo cliente

Messaggio

CTA

Dimensioni

1280x720 px

Area trasparente per contenuto editoriale

960x540 px

Safe area “Pubblicità”

154x71 px

Peso

Max 500 KB

Tipo file

.png

CREATIVITÀ PRINCIPALE

Numero massimo caratteri consigliato (spazi inclusi): 165

Corpo headline consigliato: 32 px

Corpo minimo consigliato: 18 px

Safe area margini per il testo:

54 px dai bordi laterali

42 px dai bordi superiore e inferiore

CTA

Copy base: Premi OK [...]

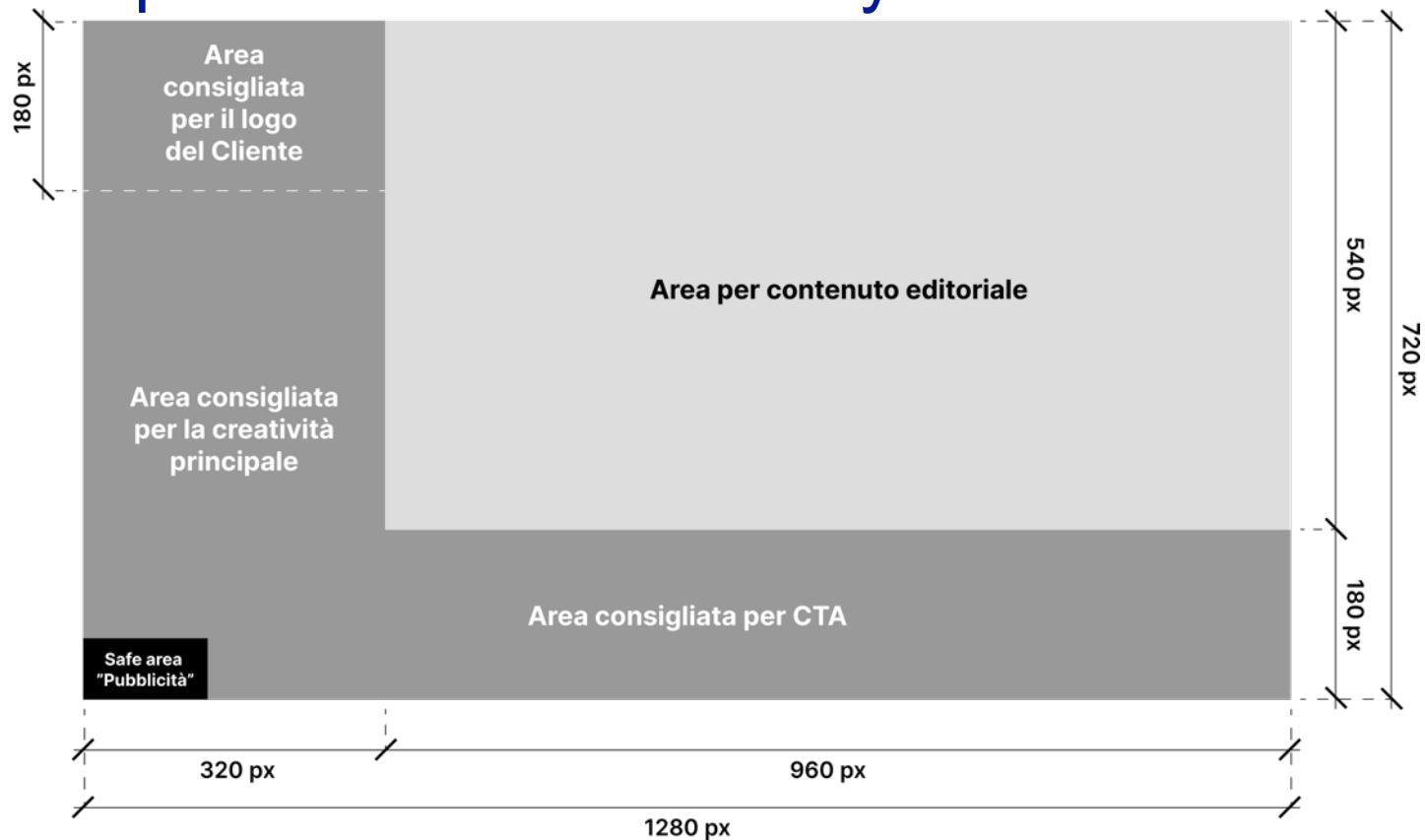
Corpo minimo consigliato: 42 px

Si raccomanda di inscrivere la parola “OK” in un cerchio.

Formati Display

Lanner

Specifiche tecniche e layout 2/3



* Gli elementi grafici fissi (etichetta "Pubblicità"), saranno sovrainposti dall'applicazione Hbbtv.

[>> Scarica il mockup grafico](#)

Formati Display

Lanner

Specifiche tecniche e layout 3/3

Esempi grafici per “bottone” CTA



Font

Negli esempi proposti, sono stati utilizzati il Public Sans e il Garamond Premier Pro come esempi virtuosi di font bastoni e graziati molto leggibili. Non rappresentano un'indicazione vincolante ma un invito all'attenzione per questo aspetto. In genere, si sconsigliano font calligrafici o illustrativi.

Landing Page e Mini-Siti

Landing Page e Mini-Siti

Click to Video Fullscreen

Specifiche tecniche e layout 1/2

Dimensioni video: 1280x720px

Durata massima: 60”

Tipo file: .mp4

Formato video: H.264 (AVC)

Formato audio: AAC

Canali audio: 2 canali

Profile: 4.0 high, optimised for web

Frame Rate: 25fps

Bit Rate: video 2400 kbps, audio 256 kbps

Frequenza di campionamento: 44,1 KHz

Loudness: ~-23 LUFS

Safe area “Pubblicità” + Counter


188x65 px

Safe area Back

132x65 px

Click to Video Fullscreen

Specifiche tecniche e layout 2/2



* Gli elementi grafici fissi (etichetta "Pubblicità" con Counter e Back), saranno inseriti dall'applicazione Hbbtv.

[>> Scarica il mockup grafico](#)

Landing Page e Mini-Siti

Click to Landing Page Statica

Specifiche tecniche e layout 1/2

Dimensioni

1280x720 px

Safe area “Pubblicità”

132x65 px

Safe area Back

132x65 px

Peso

Max 2 Mb

Tipo file

.jpg

Corpo minimo consigliato

18 px

Safe area margini per il testo

54 px dai bordi laterali

42 px dai bordi superiore e inferiore

**Dimensione minima consigliata
per eventuale QR code**

240 px

Altro

Si consiglia di non esporre più di un concetto per paragrafo.


I paragrafi non dovrebbero eccedere le 4/6 righe.

Le righe dovrebbero rientrare nei 75 caratteri.

Per il bodycopy, si consiglia l'impiego di font ad alta leggibilità, evitando l'uso di font calligrafici o illustrativi.

Click to Landing Page Statica

Specifiche tecniche e layout 2/2



* Gli elementi grafici fissi (etichetta "Pubblicità" e Back), saranno inseriti dall'applicazione Hbbtv.

[>> Scarica il mockup grafico](#)

Landing Page e Mini-Siti

Click to Landing Page Multimediale

Specifiche tecniche e layout 1/2

VIDEO 16:9

Dimensioni video: 1280x720px

Durata massima: 60”

Tipo file: .mp4

Formato video: H.264 (AVC)

Formato audio: AAC

Canali audio: 2 canali

Profile: 4.0 high, optimised for web

Frame Rate: 25fps

Bit Rate: video 2400 kbps, audio 256 kbps

Frequenza di campionamento: 44,1 KHz

Loudness: ~-23 LUFS

SKIN

Dimensioni: 1280x720 px

Ingombri

Margine superiore: 134 px

Margine inferiore: 118 px

Margini laterali: 224 px

Area riservata al video: 832x468 px
da campire con colore pieno

Safe area “Pubblicità”
132x65 px

Safe area Back
132x65 px

Peso
Max 2 Mb

Tipo file: .png

Corpo minimo consigliato
18 px

Corpo minimo consigliato
per headline
42 px

Safe area margini per il testo
54 px dai bordi laterali
42 px dai bordi superiore
e inferiore

Dimensione eventuale QR code
(minimo e massimo consigliati)
240/276 px

Altro

Per l'eventuale bodycopy, si consiglia l'impiego di font ad alta leggibilità, evitando l'uso di font calligrafici o illustrativi.

Click to Landing Page Multimediale

Specifiche tecniche e layout 2/2



* Gli elementi grafici fissi (etichetta "Pubblicità" e Back), saranno inseriti dall'applicazione Hbbtv.

[>> Scarica il mockup grafico](#)

Landing Page e Mini-Siti

Mini-Sito 1 (menu verticale)

Landing Page e Mini-Siti

Click to Mini-Sito 1

Specifiche e layout generali 1/3

[>> Procedura di caricamento e consegna materiali a pag. 39](#)

Dimensioni sidebar menu: 200x720 px

Background sidebar menu (alternativamente) *

- **Immagine** di dimensioni 200x720 px
Tipo file: .jpg
Peso: Max 250 kB
- **Colore:** Valore HEX

Dimensioni area logo: 152x152 px

Qualsiasi forma abbia il logo, verrà contenuto e centrato in quest'area.

Dimensioni bottoni: 152x42 px

Testo bottoni

Public Sans Bold - 16 px - MAIUSCOLO - Max 11/12 caratteri.

Stile bottoni e testo

(dettagli nelle pagine seguenti)

Corpo minimo consigliato

18 px

Dimensione minima consigliata per eventuale QR code

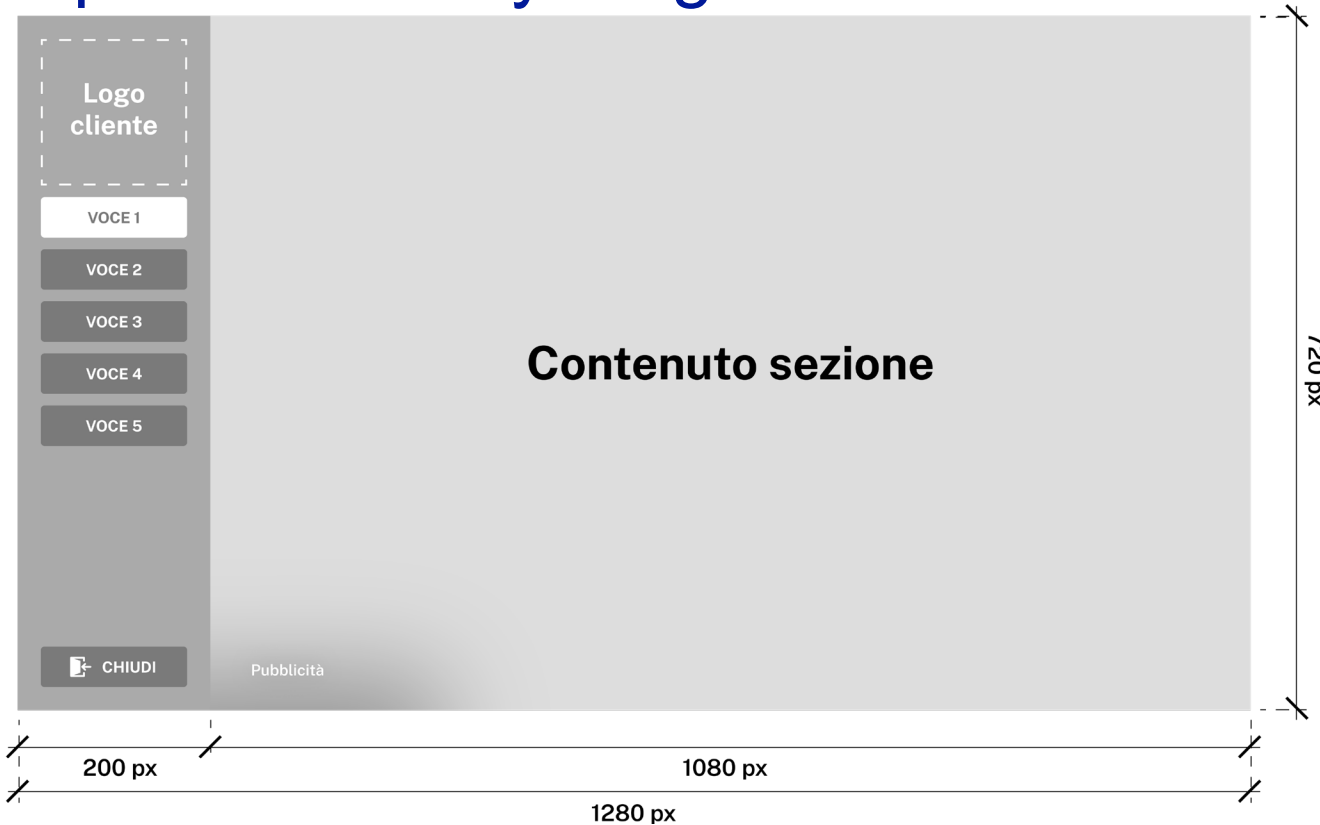
240 px

*** Per il background del sidebar menu:**

- si sconsiglia l'utilizzo di una grafica visivamente ricca;
- si raccomanda di lasciare libera l'area dedicata al logo del cliente;
- sia nel caso di consegna di un'immagine, che nel caso in cui si scelga un colore piatto, si raccomanda un ottimo contrasto con il colore A scelto per i bottoni e con il bianco.

Click to Mini-Sito 1

Specifiche e layout generali 2/3



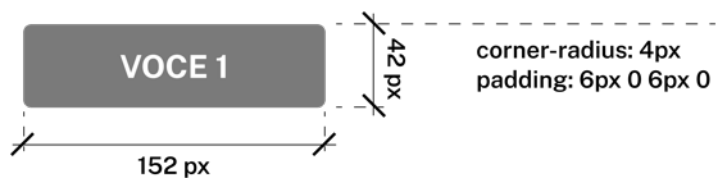
* Gli elementi grafici fissi (etichetta "Pubblicità"), saranno inseriti dall'applicazione Hbbtv.

[>> Scarica il mockup grafico](#)

Click to Mini-Sito 1

Specifiche e layout generali 3/3

Bottoni



Stato: Default



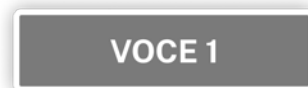
Sfondo: colore A
Testo: bianco

Stato: Focus



Sfondo: bianco
Testo: colore A

Stato: Active



Sfondo: colore A
Testo: bianco
Outline 3 px: bianco

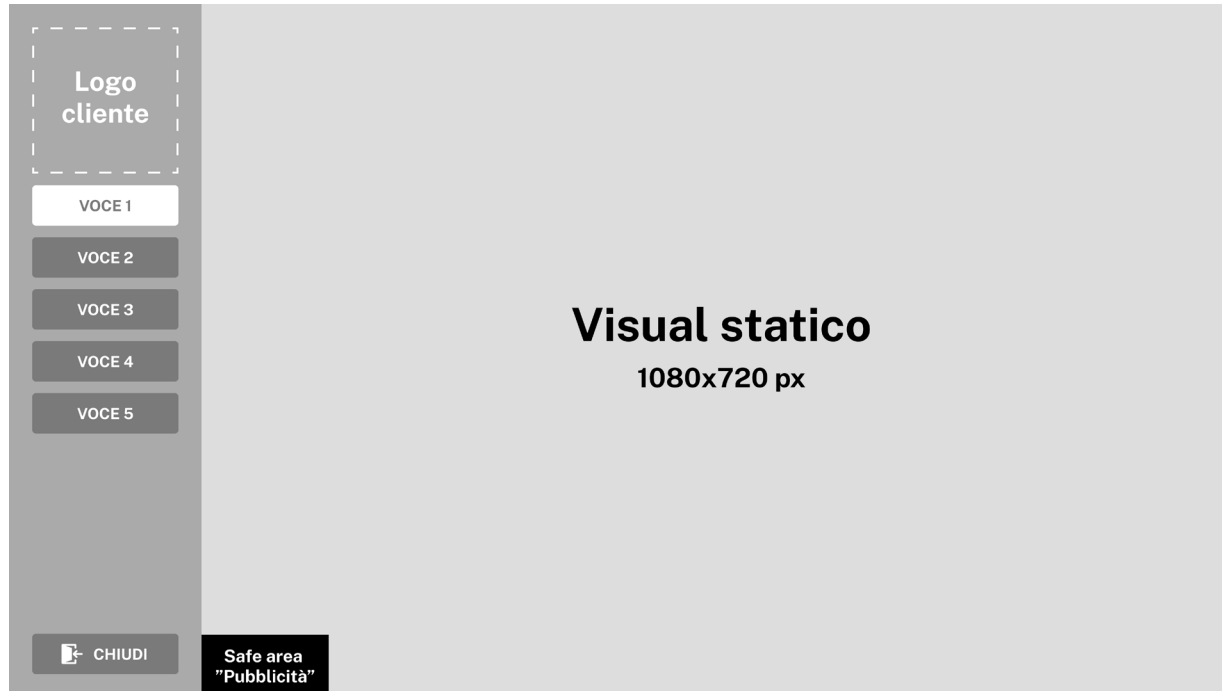
Il colore personalizzabile è solo uno (A) e viene definito dal cliente su base HEX. Si raccomanda un ottimo contrasto con il bianco.

Il focus sarà sempre bianco, pertanto si raccomanda di scegliere il colore A non troppo chiaro.

L'icona del bottone "CHIUDI", non modificabile dal cliente, eredita il colore del testo adiacente.

Click to Mini-Sito 1

Specifiche e layout per visual statico



Area dedicata alla creatività: 1080x720 px

Peso: 2 Mb

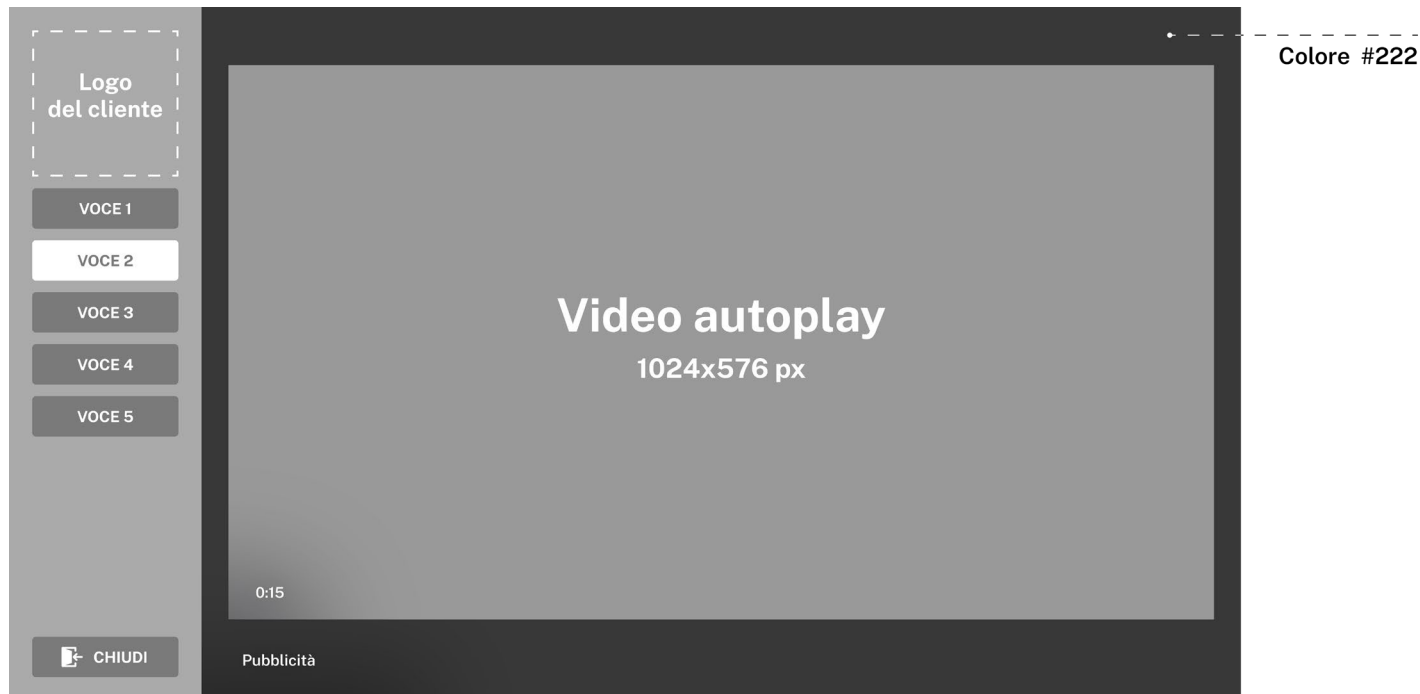
Tipo file: .jpg

Safe area "Pubblicità": 132x65 px

[>> Scarica il mockup grafico](#)

Click to Mini-Sito 1

Specifiche e layout per video 1/2



Dimensioni video: 1280x720px

Durata massima: 60"

Tipo file: .mp4

Formato video: H.264 (AVC)

Formato audio: AAC

Canali audio: 2 canali

Profile: 4.0 high, optimised for web

Frame Rate: 25fps

Bit Rate: video 2400 kbps, audio 256 kbps

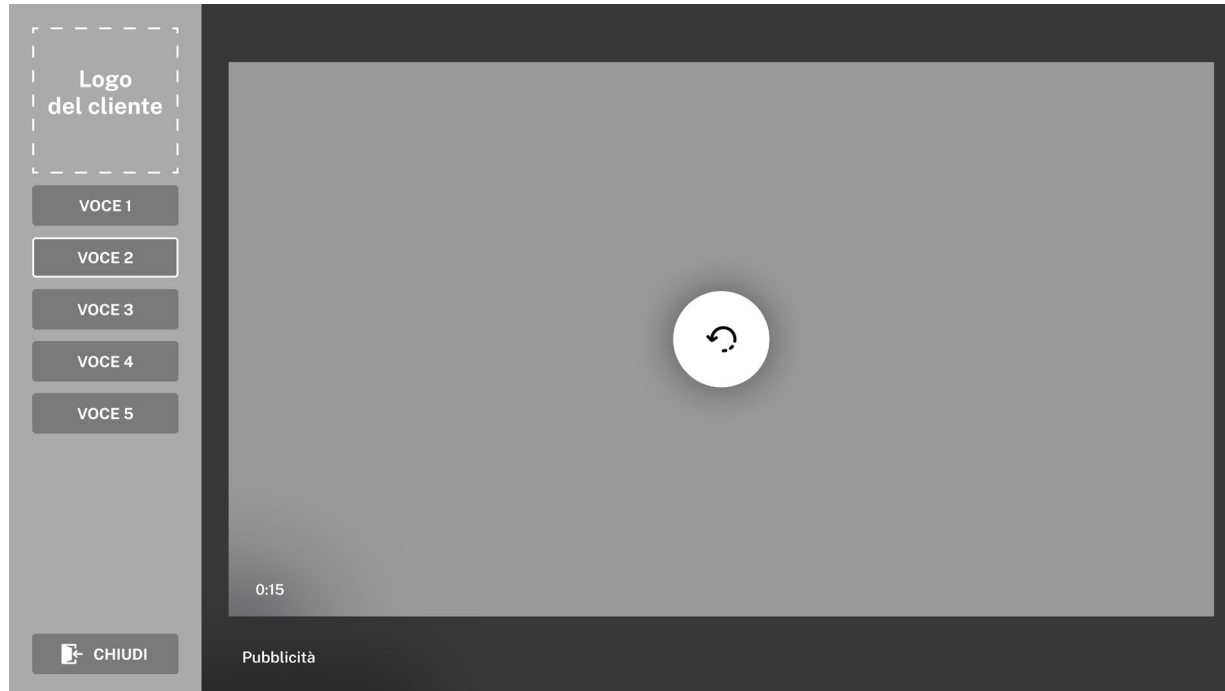
Frequenza di campionamento: 44,1 KHz

Loudness: ~-23 LUFS

Landing Page e Mini-Siti

Click to Mini-Sito 1

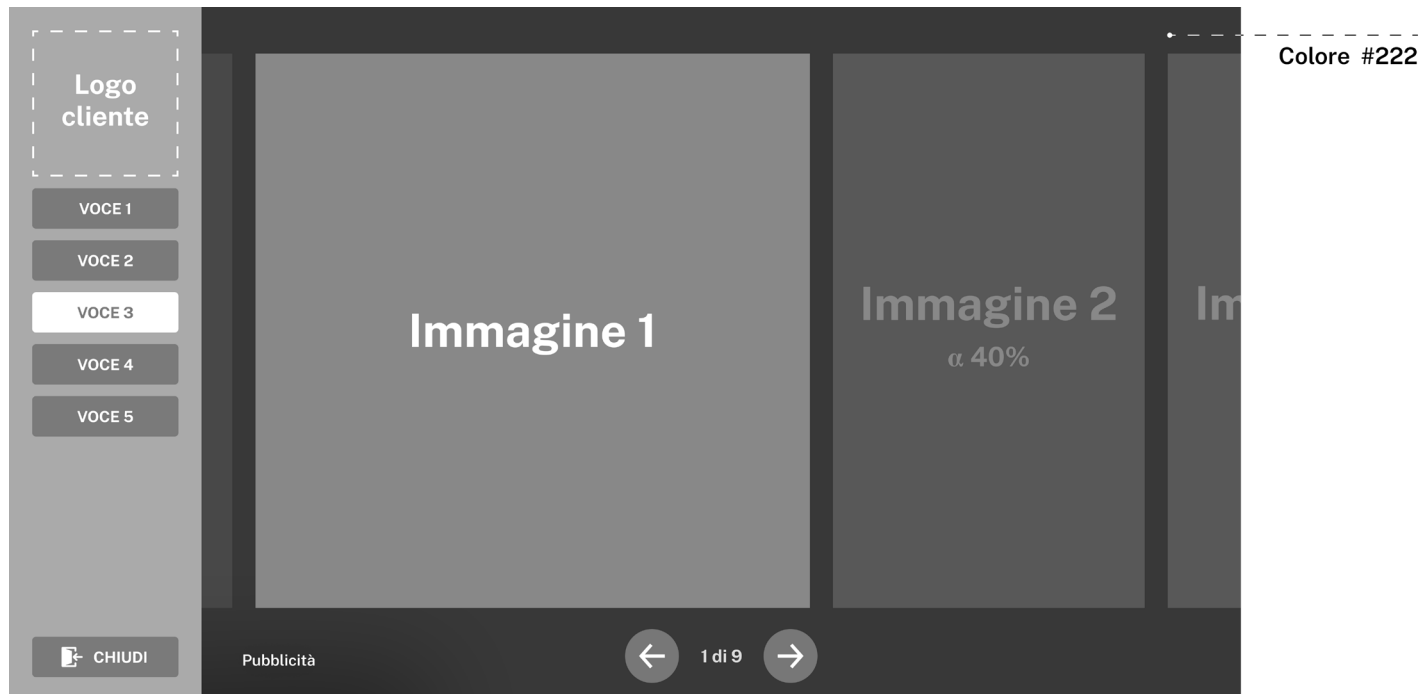
Specifiche e layout per video 2/2



Focus sul bottone Restart

Click to Mini-Sito 1

Specifiche e layout per galleria immagini 1/2



Numero immagini: minimo 3, massimo 10

Proporzioni immagini consentite

1:1 - 16:9 - 9:16 - 21:9 - 4:3 - 3:4

Le immagini sfruttano la larghezza massima di 960 px e l'altezza massima di 576 px

Sfondo sezione gallery: #222222

Testo paginatore numeric

Colore A definito in precedenza per i bottoni

Frecce

Per gli stati di Focus e Default si utilizzano i medesimi colori A e B definiti precedentemente

Gutter fra le immagini: 24 px

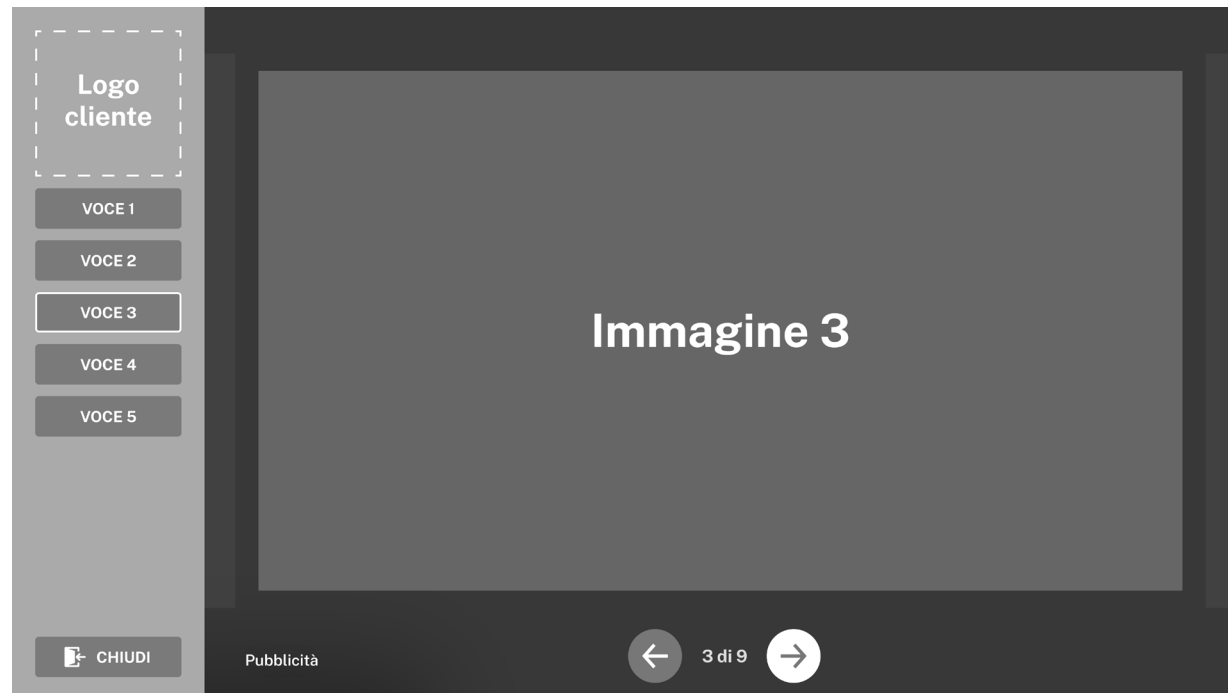
Immagini precedenti e successive: opacità 40%

Peso: Max 500 kB per singola immagine

Tipo file: .jpg

Click to Mini-Sito 1

Specifiche e layout per galleria immagini 2/2



Landing Page e Mini-Siti

Mini-Sito 2 (menu orizzontale)

Landing Page e Mini-Siti

Click to Mini-Sito 2

Specifiche e layout generali 1/3

[>> Procedura di caricamento e consegna materiali a pag. 39](#)

Dimensioni sidebar menu: 1280x88 px

Background topbar menu (alternativamente) *

- **Immagine** di dimensioni 1280x88
Tipo file: .jpg
Peso: Max 250 kB
- **Colore:** Valore HEX

Dimensioni area logo: 132x48 px

Qualsiasi forma abbia il logo, verrà contenuto e centrato in quest'area.

Dimensioni bottoni: 152x42 px

Testo bottoni:

Public Sans Bold - 16 px - MAIUSCOLO - Max 11/12 caratteri.

Stile bottoni e testo

(dettagli nelle pagine seguenti)

Corpo minimo consigliato

18 px

Dimensione minima consigliata per eventuale QR code

240 px

*** Per il background del sidebar menu:**

- si sconsiglia l'utilizzo di una grafica visivamente ricca;
- si raccomanda di lasciare libera l'area dedicata al logo del cliente;
- sia nel caso di consegna di un'immagine, che nel caso in cui si scelga un colore piatto, si raccomanda un ottimo contrasto con il colore A scelto per i bottoni e con il bianco.

Landing Page e Mini-Siti

Click to Mini-Sito 2

Specifiche e layout generali 2/3



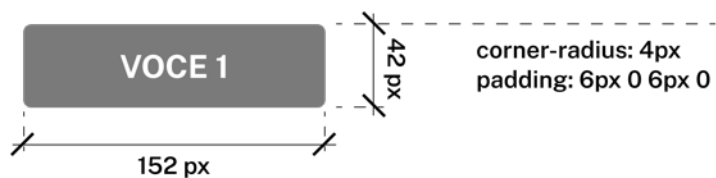
* Gli elementi grafici fissi (etichetta "Pubblicità"), saranno inseriti dall'applicazione Hbbtv.

[>> Scarica il mockup grafico](#)

Click to Mini-Sito 2

Specifiche e layout generali 3/3

Bottoni



Stato: Default



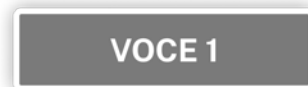
Sfondo: colore A
Testo: bianco

Stato: Focus



Sfondo: bianco
Testo: colore A

Stato: Active



Sfondo: colore A
Testo: bianco
Outline 3 px: bianco

Il colore personalizzabile è solo uno (A) e viene definito dal cliente su base HEX. Si raccomanda un'ottimo contrasto con il bianco.

Il focus sarà sempre bianco, pertanto si raccomanda di scegliere il colore A non troppo chiaro.

L'icona del bottone "CHIUDI", non modificabile dal cliente, eredita il colore del testo adiacente.

Landing Page e Mini-Siti

Click to Mini-Sito 2

Specifiche e layout per visual statico



Area dedicata alla creatività: 1280x632 px

Peso: 2 Mb

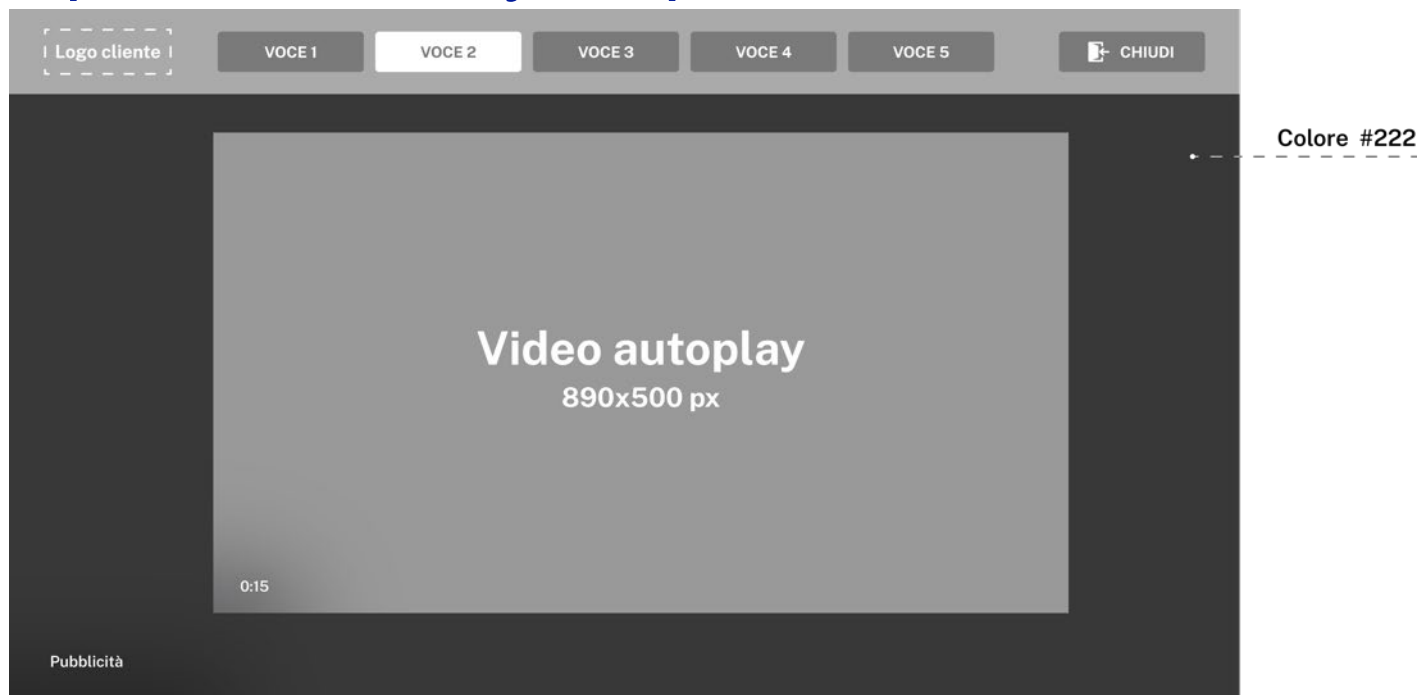
Tipo file: .jpg

Safe area "Pubblicità": 132x65 px

[>> Scarica il mockup grafico](#)

Click to Mini-Sito 2

Specifiche e layout per video



Dimensioni video: 1280x720px

Durata massima: 60"

Tipo file: .mp4

Formato video: H.264 (AVC)

Formato audio: AAC

Canali audio: 2 canali

Profile: 4.0 high, optimised for web

Frame Rate: 25fps

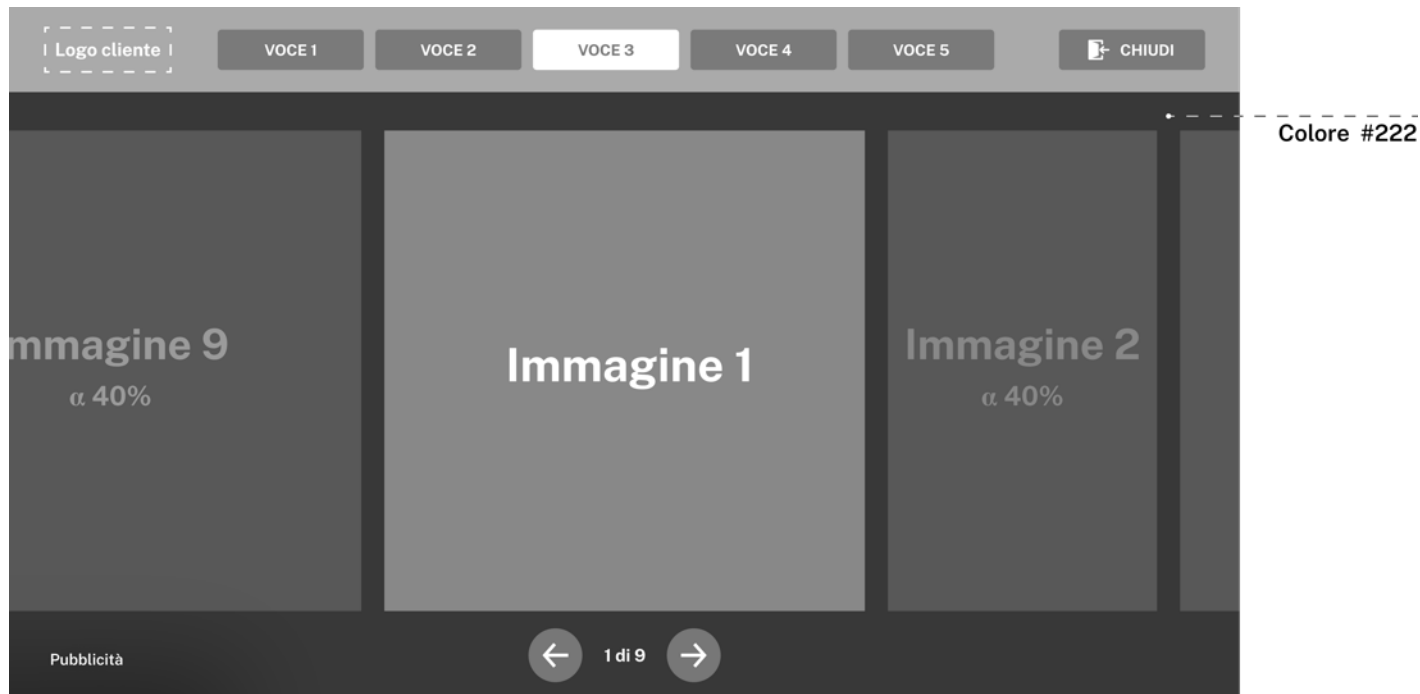
Bit Rate: video 2400 kbps, audio 256 kbps

Frequenza di campionamento: 44,1 KHz

Loudness: ~-23 LUFS

Click to Mini-Sito 2

Specifiche e layout per galleria immagini 1/2



Numero immagini: minimo 3, massimo 10

Proporzioni immagini consentite

1:1 - 16:9 - 9:16 - 21:9 - 4:3 - 3:4

Le immagini sfruttano la larghezza massima di 960 px e l'altezza massima di 576 px

Sfondo sezione gallery: #222222

Testo paginatore numerico

Colore A definito in precedenza per i bottoni

Frecce

Per gli stati di Focus e Default si utilizzano i medesimi colori A e B definiti precedentemente

Gutter fra le immagini: 24 px

Immagini precedenti e successive: opacità 40%

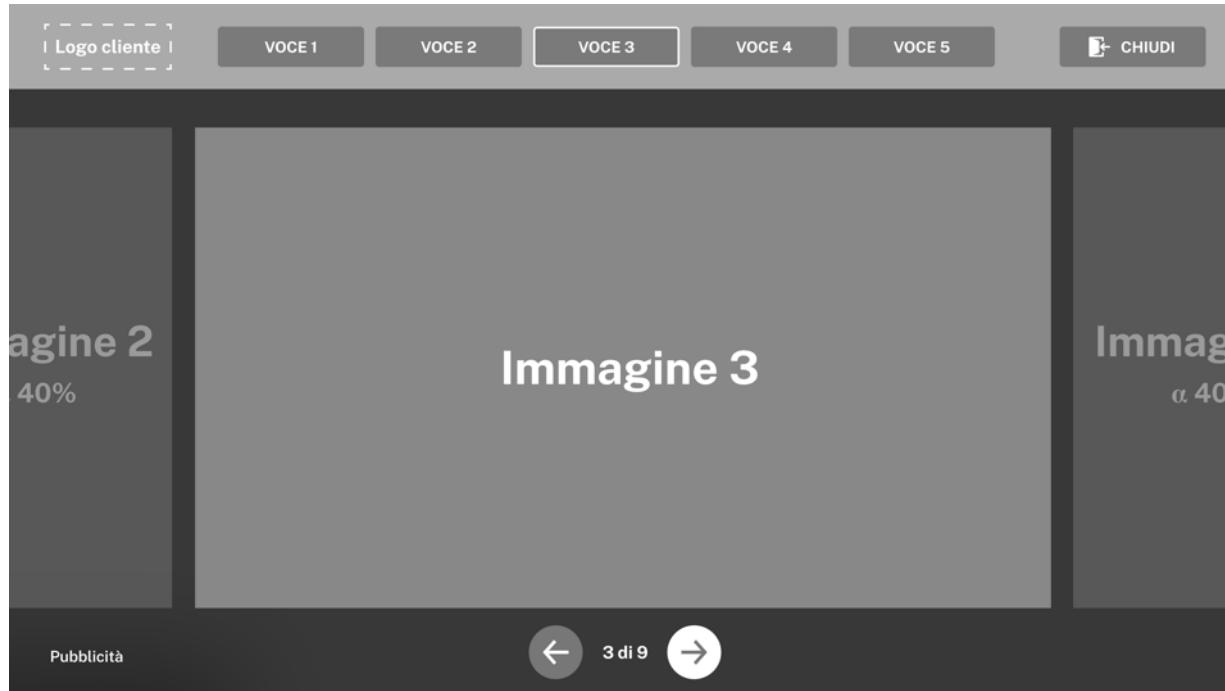
Peso: Max 500 kB per singola immagine

Tipo file: .jpg

Landing Page e Mini-Siti

Click to Mini-Sito 2

Specifiche e layout per galleria immagini 2/2



Riepilogo dei materiali da produrre

Riepilogo dei materiali da produrre

Lanner

Dimensioni

1280x720 px

Area trasparente per contenuto editoriale in alto a destra

960x540 px

Tipo file

.png

Peso

Max 2 Mb

Riepilogo dei materiali da produrre

Click to Video Fullscreen

Dimensioni video: 1280x720px

Durata massima: 60”

Tipo file: .mp4

Formato video: H.264 (AVC)

Formato audio: AAC

Canali audio: 2 canali

Profile: 4.0 high, optimised for web

Frame Rate: 25fps

Bit Rate: video 2400 kbps, audio 256 kbps

Frequenza di campionamento: 44,1 KHz

Loudness: ~-23 LUFS

Riepilogo dei materiali da produrre

Click to Landing Page Statica

Immagine opaca

Dimensioni: 1280x720 px

Tipo file: .jpg

Peso: Max 2 Mb

Riepilogo dei materiali da produrre

Click to Landing Page Multimediale

VIDEO 16:9

Dimensioni video: 1280x720px

Durata massima: 60"

Tipo file: .mp4

Formato video: H.264 (AVC)

Formato audio: AAC

Canali audio: 2 canali

Profile: 4.0 high, optimised for web

Frame Rate: 25fps

Bit Rate: video 2400 kbps, audio 256 kbps

Frequenza di campionamento: 44,1 KHz

Loudness: ~-23 LUFS

SKIN con area centrale riempita con colore pieno

Dimensioni: 1280x720 px

Tipo file: .png

Peso: Max 2 Mb

Riepilogo dei materiali da produrre

Click to Mini-Sito 1

(menu verticale)

SIDEBAR MENU

Logo

Dimensioni massime: 152x152 px

Tipo file: .jpg

(oppure .png in caso di trasparenze)

Peso: Max 500 kb

Sfondo sidebar (immagine)

Dimensioni: 200x720 px

Tipo file: .jpg

SEZIONE CON VISUAL STATICO

Immagine opaca

Dimensioni: 1080x720 px

Tipo file: .jpg

Peso: Max 2 Mb

SEZIONE CON GALLERY

Min 3, max 10 immagini opache

Larghezza massima: 960 px

Altezza massima: 576 px

Tipo file: .jpg

Peso: Max 500 kb per singola immagine

SEZIONE CON VIDEO

Dimensioni video: 1280x720px

Durata massima: 60”

Tipo file: .mp4

Formato video: H.264 (AVC)

Formato audio: AAC

Canali audio: 2 canali

Profile: 4.0 high, optimised for web

Frame Rate: 25fps

Bit Rate: video 2400 kbps, audio 256 kbps

Frequenza di campionamento: 44,1 KHz

Loudness: ~-23 LUFS

Riepilogo dei materiali da produrre

Click to Mini-Sito 2

(menu orizzontale)

TOPBAR MENU

Logo

Dimensioni massime: 132x48 px

Tipo file: .jpg

(oppure .png solo in caso di trasparenze)

Peso: Max 500 kb

Sfondo sidebar (immagine)

Dimensioni: 1280x88 px

Tipo file: .jpg

SEZIONE CON VISUAL STATICO

Immagine opaca

Dimensioni: 1080x720 px

Tipo file: .jpg

Peso: Max 2 Mb

SEZIONE CON GALLERY

Min 3, max 10 immagini opache

Larghezza massima: 890 px

Altezza massima: 500 px

Tipo file: .jpg

Peso: Max 500 kb per singola immagine

SEZIONE CON VIDEO

Dimensioni video: 1280x720px

Durata massima: 60"

Tipo file: .mp4

Formato video: H.264 (AVC)

Formato audio: AAC

Canali audio: 2 canali

Profile: 4.0 high, optimised for web

Frame Rate: 25fps

Bit Rate: video 2400 kbps, audio 256 kbps

Frequenza di campionamento: 44,1 KHz

Loudness: ~-23 LUFS

Istruzioni per la consegna

Istruzioni per la consegna

Consegna dei materiali

I materiali devono essere consegnati almeno 5 giorni lavorativi prima della data di inizio campagna a: trafficking@raipubblicita.it

Non è possibile effettuare cambi del soggetto creativo in corso di campagna.

Non sono previsti tracciamenti di terze parti né sul lanner né sulle landing-page/mini-siti.

In caso di **click-to Mini-Sito**, è necessario utilizzare un applicativo web dedicato (*Composer MINI-SITO*).

Tale strumento permetterà di caricare e assemblare tutti i gli asset che compongono il minisito, visualizzarli in anteprima e raccogliarli in un unico **pacchetto .zip**, che sarà l'unico file da consegnare (oltre al lanner). Scarica l'applicazione dal seguente link, scompatta il pacchetto sul tuo computer e apri il file *index.html* sul tuo browser per avviare la procedura guidata.

[>> scarica il Composer MINI-SITO](#)

*Per ogni necessità di chiarimento potete fare riferimento a:
email trafficking@raipubblicita.it
telefono +39 0117441462, +39 0117441325, +39 0117441275.*